

2009



Temmuz-Ağustos Ayları Bütçe Gerçekleşmeleri Raporu

www.maliye.gov.tr
www.bumko.gov.tr

07/08



TEMMUZ 2009 DÖNEMİ

2009 YILI TEMMUZ AYINDA BÜTÇE GİDERLERİ 23 MİLYAR 392 MİLYON TL, BÜTÇE GELİRLERİ 16 MİLYAR 785 MİLYON TL, BÜTÇE AÇIĞI İSE 6 MİLYAR 607 MİLYON TL OLARAK GERÇEKLEŞMİŞTİR.

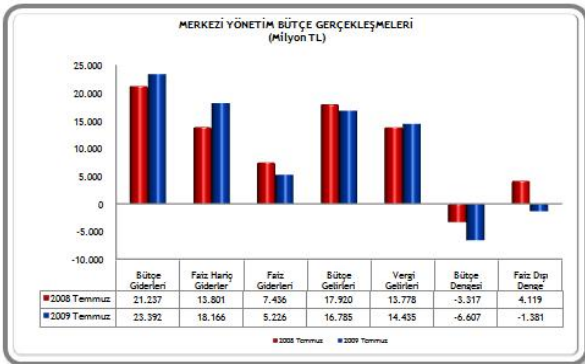
A. TEMMUZ 2009 MERKEZİ YÖNETİM BÜTÇE GERÇEKLEŞMELERİ

1. BÜTÇE DENGESİ

2009 yılı merkezi yönetim bütçesi Temmuz ayı bütçe giderleri, bütçe gelirleri, bütçe dengesi ve faiz dışı denge gerçekleştirmeleri yandaki tabloda yer almaktadır.

Merkezi yönetim bütçesi 2008 yılının Temmuz ayında 3 milyar 317 milyon TL açık vermiş iken 2009 yılının aynı ayında 6 milyar 607 milyon TL açık vermiştir. Bu ayda faiz dışı açık 1 milyar 381 milyon TL olarak gerçekleşmiştir.

Milyon TL	MERKEZİ YÖNETİM BÜTÇE GERÇEKLEŞMELERİ						
	2008			2009			Artış Oranı (%)
	Yıllık Gerç.	Temmuz Gerç.	%	Bütçe Hedef	Temmuz Gerç.	%	
Bütçe Giderleri	227.031	21.237	9,4	259.156	23.392	9,0	10,1
Faiz Hariç Giderler	176.369	13.801	7,8	201.656	18.166	9,0	31,6
Faiz Giderleri	50.661	7.436	14,7	57.500	5.226	9,1	-29,7
Bütçe Gelirleri	209.598	17.920	8,5	248.758	16.785	6,7	-6,3
Vergi Gelirleri	168.109	13.778	8,2	202.090	14.435	7,1	4,8
Bütçe Dengesi	-17.432	-3.317	19,0	-10.398	-6.607	63,5	-99,2
Faiz Dışı Denge	33.229	4.119	12,4	47.102	-1.381	-2,9	-133,5



2008 yılı Temmuz ayında bütçe giderleri 21 milyar 237 milyon TL olarak gerçekleşmiş iken 2009 yılının aynı ayında 23 milyar 392 milyon TL olmuştur.

2008 yılı Temmuz ayında faiz hariç bütçe giderleri 13 milyar 801 milyon TL iken 2009 yılının aynı ayında yüzde 31,6 oranında artarak 18 milyar 166 milyon TL olmuştur.

Diğer taraftan 2008 yılının Temmuz ayında 7 milyar 436 milyon TL olan faiz giderleri, 2009 yılının Temmuz ayında geçen yılın aynı ayına göre yüzde 29,7 oranında azalarak 5 milyar 226 milyon TL olmuştur.

2008 yılı Temmuz ayında 17 milyar 920 milyon TL olan bütçe gelirleri 2009 yılı Temmuz ayında yüzde 6,3 oranında azalarak 16 milyar 785 milyon TL olarak gerçekleşmiştir.

2. BÜTÇE GİDERLERİ

2009 yılı Temmuz ayı bütçe giderlerinin ekonomik sınıflandırmaya göre gerçekleştirmeleri yandaki tabloda yer almaktadır.

2009 yılı merkezi yönetim bütçe giderleri için öngörülen 259 milyar 156 milyon TL ödenekten Temmuz ayında 23 milyar 392 milyon TL gider gerçekleştirilmiştir. Geçen yılın aynı ayında ise 21 milyar 237 milyon TL gider yapılmıştır.

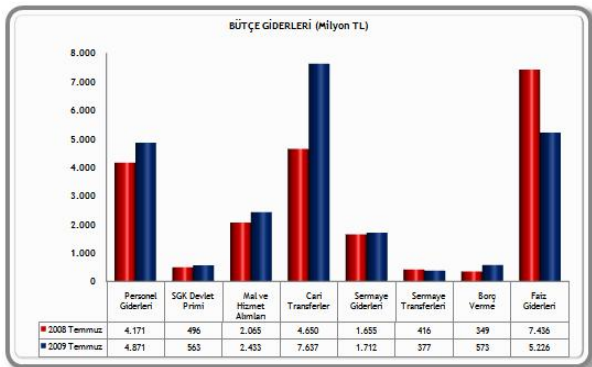
BÜTÇE GİDERLERİ							
Milyon TL	2008			2009			Artış Oranı (%)
	Yıllık Gerç.	Temmuz		Bütçe Hedef	Temmuz		
		Gerç.	%		Gerç.	%	
Bütçe Giderleri	227.031	21.237	9,4	259.156	23.392	9,0	10,1
Faiz Hariç Giderler	176.369	13.801	7,8	201.656	18.166	9,0	31,6
Personel Giderleri	48.856	4.171	8,5	57.211	4.871	8,5	16,8
SGK Devlet Primi	6.408	496	7,7	7.243	563	7,8	13,6
Mal ve Hizmet Alımları	24.412	2.065	8,5	25.454	2.433	9,6	17,8
Cari Transferler	70.360	4.650	6,6	87.956	7.637	8,7	64,2
Sermaye Giderleri	18.516	1.655	8,9	14.839	1.712	11,5	3,4
Sermaye Transferleri	3.174	416	13,1	2.825	377	13,4	-9,3
Borç Verme	4.644	349	7,5	4.661	573	12,3	64,2
Yedek Ödenekler	0	0		1.468	0		
Faiz Giderleri	50.661	7.436	14,7	57.500	5.226	9,1	-29,7

2009 yılının Temmuz ayında faiz hariç giderler için öngörülen 201 milyar 656 milyon TL ödeneğin yüzde 9'u kullanılarak 18 milyar 166 milyon TL gider gerçekleştirilmiştir. Geçen yılın aynı ayında ise faiz hariç bütçe giderlerinin gerçekleşme oranı yüzde 7,8 olmuş ve 13 milyar 801 milyon TL gider yapılmıştır.

Personel giderleri, 2009 yılı Temmuz ayında 4 milyar 871 milyon TL olmuş ve personel giderleri için bütçede öngörülen 57 milyar 211 milyon TL ödeneğin yüzde 8,5'i bu ayda kullanılmıştır.

Sosyal güvenlik kurumlarına devlet primi giderleri için 2009 yılı Temmuz ayında 563 milyon TL harcama yapılmıştır. Bu tutar bütçede öngörülüş olan 7 milyar 243 milyon TL ödeneğin yüzde 7,8'ine tekabül etmektedir.

2008 yılı Temmuz ayında 2 milyar 65 milyon TL olan mal ve hizmet alım giderleri 2009 yılı Temmuz ayında yüzde 17,8 oranında artarak 2 milyar 433 milyon TL olarak gerçekleşmiştir. 2009 yılında mal ve hizmet alım giderleri için öngörülen 25 milyar 454 milyon TL ödeneğin yüzde 9,6'sı Temmuz ayında kullanılmıştır.



Merkezi yönetim bütçesi sağlık giderleri 2008 yılı Temmuz ayında 490 milyon TL iken, 2009 yılının Temmuz ayında 616 milyon TL olmuştur. 2009 yılı Temmuz ayı sağlık harcamalarının 277 milyon TL'si kamu personelinin tedavi ve ilaç giderlerinden, 339 milyon TL'si ise yeşil kartlıların tedavi ve ilaç giderlerinden oluşmaktadır.

Cari transferler 2009 yılı Temmuz ayında 7 milyar 637 milyon TL olmuştur. Cari transferlerin başlangıç ödeneğine göre gerçekleşme oranının Temmuz ayı itibarıyla yüzde 8,7 olduğu görülmektedir.

2008 yılı Temmuz ayında sağlık, emeklilik ve sosyal yardım giderleri için 2 milyar 500 milyon TL transfer yapılmış iken bu yılın aynı döneminde söz konusu transfer tutarı 5 milyar 101 milyon TL olmuştur. Sosyal güvenlik primi işveren hissesinin 5 puanlık kısmının Hazine tarafından ödenmesi uygulaması kapsamında yapılan transfer tutarı ise 259 milyon TL'dir.

Cari transferler içindeki tarımsal destekleme ödemeleri 2009 yılı Temmuz ayında 79 milyon TL olarak gerçekleşmiştir. Mahalli idare payları ise 1 milyar 298 milyon TL olmuştur.

2008 yılı Temmuz ayında 1 milyar 655 milyon TL sermaye gideri gerçekleşmiş iken bu yılın aynı ayında yüzde 3,4 oranında artışla 1 milyar 712 milyon TL sermaye gideri gerçekleşmiştir.

2008 yılı Temmuz ayında 416 milyon TL olan sermaye transferleri 2009 yılı Temmuz ayında yüzde 9,3 oranında azalarak 377 milyon TL olarak gerçekleşmiştir.

Borç verme 2009 yılı Temmuz ayında bir önceki yılın aynı ayına göre yüzde 64,2 oranında artarak 573 milyon TL olarak gerçekleşmiştir. Borç verme için bütçede öngörülmüş olan ödeneğin yüzde 12,3'ü Temmuz ayında kullanılmıştır.

2008 yılı Temmuz ayında 7 milyar 436 milyon TL olarak gerçekleşen faiz giderleri, 2009 yılı Temmuz ayında geçen yılın aynı ayına göre yüzde 29,7 oranında azalarak 5 milyar 226 milyon TL olmuştur. Böylece bütçede faiz giderleri için öngörülmüş olan 57 milyar 500 milyon TL ödeneğin yüzde 9,1'i bu ayda kullanılmıştır.

3. BÜTÇE GELİRLERİ

2009 yılı Temmuz ayı merkezi yönetim bütçe gelir gerçekleştirmeleri yandaki tabloda yer almaktadır.

2008 yılı Temmuz ayında 17 milyar 920 milyon TL olan bütçe gelirleri, 2009 yılı Temmuz ayında yüzde 6,3 oranında azalış göstererek 16 milyar 785 milyon TL olarak gerçekleşmiştir.

BÜTÇE GELİRLERİ							
Milyon TL	2008			2009			Artış Oranı (%)
	Yıllık Gerç.	Temmuz Gerç.	%	Bütçe Hedef	Temmuz Gerç.	%	
	Temmuz						
Bütçe Gelirleri	209.598	17.920	8,5	248.758	16.785	6,7	-6,3
Genel Bütçe Gelirleri	203.027	17.475	8,6	242.957	16.323	6,7	-6,6
Vergi Gelirleri	168.109	13.778	8,2	202.090	14.435	7,1	4,8
Vergi Dışı Diğer Gelirler	34.918	3.696	10,6	40.867	1.888	4,6	-48,9
Özel Bütçeli İdarelerin Öz Gelirleri	4.825	349	7,2	3.878	381	9,8	9,2
Düzen. ve Denet. Kurumların Gelirleri	1.747	96	5,5	1.924	80	4,2	-16,2

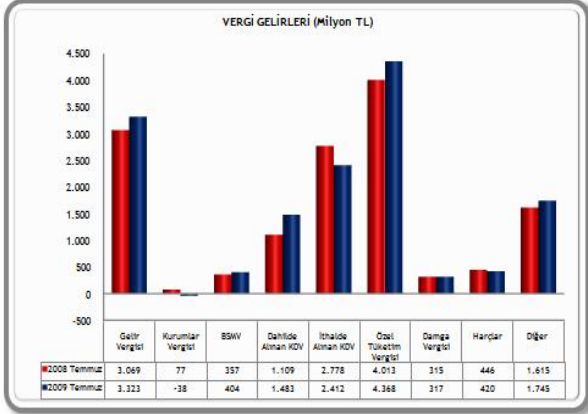
VERGİ GELİRLERİ							
Milyon TL	2008			2009			Artış Oranı (%)
	Yıllık Gerç.	Temmuz Gerç.	%	Bütçe Hedef	Temmuz Gerç.	%	
	Temmuz						
Getir Vergisi	38.030	3.069	8,1	45.253	3.323	7,3	8,3
Kurumlar Vergisi	16.905	77	0,5	20.148	-38	-0,2	-149,1
BSMV	3.695	357	9,7	4.100	404	9,8	13,1
Dahilde Alınan KDV	16.805	1.109	6,6	19.974	1.483	7,4	33,8
İthalde Alınan KDV	29.972	2.778	9,3	38.500	2.412	6,3	-13,2
Özel Tüketim Vergisi	41.832	4.013	9,6	49.376	4.368	8,8	8,9
Damga Vergisi	3.945	315	8,0	4.717	317	6,7	0,8
Harçlar	5.050	446	8,8	5.970	420	7,0	-5,7
Diğer	11.875	1.615	13,6	14.051	1.745	12,4	8,1
Genel Bütçe Vergi Gelirleri Toplamı	168.109	13.778	8,2	202.090	14.435	7,1	4,8

2009 yılı Temmuz ayı vergi gelirleri tahsilatı geçen yılın aynı ayına göre yüzde 4,8 oranında artarak 14 milyar 435 milyon TL olmuştur.

2009 yılı Temmuz ayında vergi dışı diğer genel bütçe gelirleri geçen yılın aynı ayına göre yüzde 48,9 oranında azalarak 1 milyar 888 milyon TL olmuştur. Bu düşük gerçekleşme, geçen yılın aynı döneminde, hazine faiz gelirleri ile 4046 sayılı

Kanunun geçici 23 üncü maddesine istinaden genel bütçeye aktarılan 1 milyar TL tutarındaki özelleştirme fonu nakit fazlası gelirin nereden olduğu baz etkisinden kaynaklanmaktadır.

Özel bütçeli idarelerin öz gelirleri 2009 yılı Temmuz ayında, geçen yılın aynı ayına göre yüzde 9,2 oranında artarak 381 milyon TL olarak gerçekleşmiştir. Düzenleyici ve denetleyici kurumların gelirleri ise yüzde 16,2 oranında azalarak 80 milyon TL olmuştur.



Vergi türleri itibarıyla 2009 yılı Temmuz ayı gelir gerçekleştirmelerine bakıldığında; geçen yılın aynı ayına göre Gelir Vergisinde yüzde 8,3, Banka ve Sigorta Muameleleri Vergisinde yüzde 13,1, Dahilde Alınan Katma Değer Vergisi'nde yüzde 33,8, Özel Tüketim Vergisi'nde yüzde 8,9 ve Damga Vergisinde binde 8 oranında artış meydana geldiği görülmektedir. Temmuz ayında asgari ücret ve kamu personeli maaşlarında meydana gelen artış, Gelir Vergisinde ortaya çıkan artışı etkileyen nedenlerden

birisidir. Diğer taraftan Katma Değer Vergisindeki artış, tüketim harcamalarındaki artış ile katma değer vergisi idelerinde yaşanan azalıştan kaynaklanmaktadır. Özel Tüketim Vergisindeki artış ise petrol ürünlerinden alınan maktu ÖTV tutarı ile tütün ürünlerinden alınan maktu vergi tutarlarının artışından kaynaklanmaktadır. Buna karşılık Kurumlar Vergisi yüzde 149,1, İthalde Alınan Katma Değer Vergisi yüzde 13,2 ve Harçlar yüzde 5,7 oranında azalış göstermiştir.

AĞUSTOS 2009 DÖNEMİ

2009 YILI AĞUSTOS AYINDA BÜTÇE GİDERLERİ 23 MİLYAR 518 MİLYON TL, BÜTÇE GELİRLERİ 21 MİLYAR 994 MİLYON TL, BÜTÇE AÇIĞI İSE 1 MİLYAR 525 MİLYON TL OLARAK GERÇEKLEŞMİŞTİR.

2009 YILI AĞUSTOS AYINDA FAİZ DIŞI FAZLA İSE 6 MİLYAR 533 MİLYON TL OLMUŞTUR.

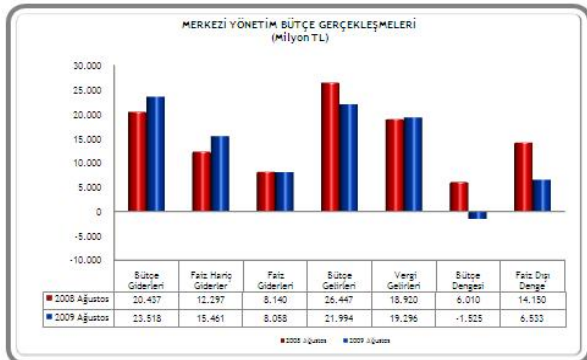
B. AĞUSTOS 2009 MERKEZİ YÖNETİM BÜTÇE GERÇEKLEŞMELERİ

1. BÜTÇE DENGESİ

2009 yılı merkezi yönetim bütçesi Ağustos ayı bütçe giderleri, bütçe gelirleri, bütçe dengesi ve faiz dışı fazla gerçekleştirmeleri yandaki tabloda yer almaktadır.

Merkezi yönetim bütçesi 2008 yılı Ağustos ayında 6 milyar 10 milyon TL fazla vermiş iken 2009 yılının aynı ayında 1 milyar 525 milyon TL açık vermiştir. Bu ayda faiz dışı fazla 6 milyar 533 milyon TL olarak gerçekleşmiştir.

Milyon TL	MERKEZİ YÖNETİM BÜTÇE GERÇEKLEŞMELERİ						
	2008			2009			Artış Oranı (%)
	Yıllık Gerç.	Ağustos Gerç.	Ağustos %	Bütçe Hedef	Ağustos Gerç.	Ağustos %	
Bütçe Giderleri	227.031	20.437	9,0	259.156	23.518	9,1	15,1
Faiz Hariç Giderler	176.369	12.297	7,0	201.656	15.461	7,7	25,7
Faiz Giderleri	50.661	8.140	16,1	57.500	8.058	14,0	-1,0
Bütçe Gelirleri	209.598	26.447	12,6	248.758	21.994	8,8	-16,8
Vergi Gelirleri	168.109	18.920	11,3	202.090	19.296	9,5	2,0
Bütçe Dengesi	-17.432	6.010	-34,5	-10.398	-1.525	14,7	-125,4
Faiz Dışı Denge	33.229	14.150	42,6	47.102	6.533	13,9	-53,8



2008 yılı Ağustos ayında bütçe giderleri 20 milyar 437 milyon TL olarak gerçekleşmiş iken 2009 yılının aynı ayında 23 milyar 518 milyon TL olmuştur.

2008 yılı Ağustos ayında faiz hariç bütçe giderleri 12 milyar 297 milyon TL olarak gerçekleşmiş iken 2009 yılının aynı ayında yüzde 25,7 oranında artarak 15 milyar 461 milyon TL olmuştur.

Diğer taraftan 2008 yılının Ağustos ayında 8 milyar

140 milyon TL olan faiz giderleri, 2009 yılının Ağustos ayında yüzde 1 oranında azalarak 8 milyar 58 milyon TL olmuştur.

2008 yılı Ağustos ayında 26 milyar 447 milyon TL olan bütçe gelirleri 2009 yılı Ağustos ayında yüzde 16,8 oranında azalarak 21 milyar 994 milyon TL olarak gerçekleşmiştir.

2. BÜTÇE GİDERLERİ

2009 yılı Ağustos ayı bütçe giderlerinin ekonomik sınıflandırmaya göre gerçekleştirmeleri yandaki tabloda yer almaktadır.

2009 yılı merkezi yönetim bütçe giderleri için öngörülen 259 milyar 156 milyon TL ödenekten Ağustos ayında 23 milyar 518 milyon TL gider gerçekleşmiştir. Geçen yılın aynı ayında ise gerçekleşen gider toplamı 20 milyar 437 milyon TL olmuştur.

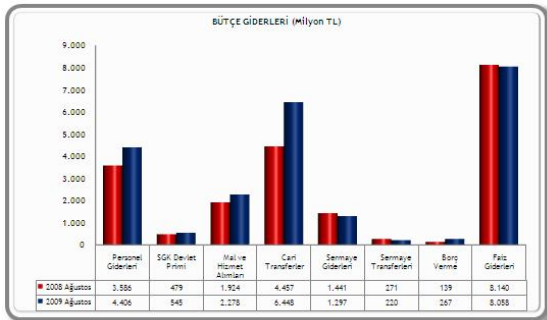
Milyon TL	BÜTÇE GİDERLERİ						
	2008			2009			Artış Oranı (%)
	Yıllık Gerç.	Ağustos Gerç.	%	Bütçe Hedef	Ağustos Gerç.	%	
Bütçe Giderleri	227.031	20.437	9,0	259.156	23.518	9,1	15,1
Faiz Hariç Giderler	176.369	12.297	7,0	201.656	15.461	7,7	25,7
Personel Giderleri	48.856	3.586	7,3	57.211	4.406	7,7	22,9
SGK Devlet Primi	6.408	479	7,5	7.243	545	7,5	13,8
Mal ve Hizmet Alımları	24.412	1.924	7,9	25.454	2.278	8,9	18,4
Cari Transferler	70.360	4.457	6,3	87.956	6.448	7,3	44,7
Sermaye Giderleri	18.516	1.441	7,8	14.839	1.297	8,7	-10,0
Sermaye Transferleri	3.174	271	8,5	2.825	220	7,8	-18,9
Borç Verme	4.644	139	3,0	4.661	267	5,7	92,0
Yedek Ödenekler	0	0		1.468	0		
Faiz Giderleri	50.661	8.140	16,1	57.500	8.058	14,0	-1,0

2009 yılı Ağustos ayında faiz hariç giderler için öngörülen 201 milyar 656 milyon TL ödeneğin yüzde 7,7'si kullanılarak 15 milyar 461 milyon TL gider gerçekleştirilmiştir. Geçen yılın aynı ayında ise faiz hariç bütçe giderlerinin gerçekleşme oranı yüzde 7 olmuş ve 12 milyar 297 milyon TL gider yapılmıştır.

Personel giderleri, 2009 yılı Ağustos ayında 4 milyar 406 milyon TL olmuş ve personel giderleri için bütçede öngörülen 57 milyar 211 milyon TL ödeneğin yüzde 7,7'si kullanılmıştır.

Sosyal güvenlik kurumlarına devlet primi giderleri için 2009 yılı Ağustos ayında 545 milyon TL harcama yapılmıştır. Bu tutar, bütçede öngörülmüş olan 7 milyar 243 milyon TL ödeneğin yüzde 7,5'ine tekabül etmektedir.

2008 yılı Ağustos ayında 1 milyar 924 milyon TL olan mal ve hizmet alım giderleri, 2009 yılı Ağustos ayında yüzde 18,4 oranında artarak 2 milyar 278 milyon TL olarak gerçekleşmiştir. 2009 yılında mal ve hizmet alım giderleri için öngörülen 25 milyar 454 milyon TL ödeneğin yüzde 8,9'u Ağustos ayında kullanılmıştır.



Merkezi yönetim bütçesi sağlık giderleri 2008 yılı Ağustos ayında 744 milyon TL iken, 2009 yılının aynı ayında 494 milyon TL olmuştur. 2009 yılı Ağustos ayı sağlık harcamalarının 155 milyon TL'si kamu personelinin tedavi ve ilaç giderlerinden, 339 milyon TL'si ise yeşil kartlıların tedavi ve ilaç giderlerinden oluşmaktadır.

Cari transferler 2009 yılı Ağustos ayında 6 milyar 448 milyon TL olmuştur. Cari transferlerin başlangıç ödeneğine göre gerçekleşme oranının Ağustos ayı itibarıyla yüzde 7,3 olduğu görülmektedir.

2008 yılı Ağustos ayında sağlık, emeklilik ve sosyal yardım giderleri için 1 milyar 376 milyon TL transfer yapılmış iken bu yılın aynı ayında söz konusu transfer tutarı 4 milyar 22 milyon TL olmuştur. Sosyal güvenlik primi işveren hissesinin 5 puanlık kısmının Hazine tarafından ödenmesi uygulaması kapsamında yapılan transfer tutarı ise 303 milyon TL'dir.

Cari transferler içindeki tarımsal destekleme ödemeleri 2009 yılı Ağustos ayında 62 milyon TL olarak gerçekleşmiştir. Mahalli idare payları ise 1 milyar 458 milyon TL olmuştur.

2008 yılı Ağustos ayında 1 milyar 441 milyon TL olan sermaye gideri, bu yılın aynı ayında yüzde 10 oranında azalarak 1 milyar 297 milyon TL olmuştur.

2008 yılı Ağustos ayında 271 milyon TL olan sermaye transferleri 2009 yılı Ağustos ayında yüzde 18,9 oranında azalarak 220 milyon TL olarak gerçekleşmiştir.

Borç verme 2009 yılı Ağustos ayında 267 milyon TL olarak gerçekleşmiştir. Geçen yılın aynı ayında ise borç verme 139 milyon TL olmuştur.

2008 yılı Ağustos ayında 8 milyar 140 milyon TL olarak gerçekleşen faiz giderleri, 2009 yılı Ağustos ayında geçen yılın aynı ayına göre yüzde 1 oranında azalarak 8 milyar 58 milyon TL olmuştur. Böylece bütçede faiz giderleri için öngörülmuş olan 57 milyar 500 milyon TL ödeneğin yüzde 14'ü bu ayda kullanılmıştır.

3. BÜTÇE GELİRLERİ

2009 yılı Ağustos ayı merkezi yönetim bütçe gelir gerçekleştirmeleri yandaki tabloda yer almaktadır.

2008 yılı Ağustos ayında 26 milyar 447 milyon TL olan bütçe gelirleri, 2009 yılı Ağustos ayında yüzde 16,8 oranında azalış göstererek 21 milyar 994 milyon TL olarak gerçekleşmiştir.

Milyon TL	BÜTÇE GELİRLERİ						Artış Oranı (%)
	2008			2009			
	Yıllık Gerç.	Ağustos Gerç.	Ağustos %	Bütçe Hedef	Ağustos Gerç.	Ağustos %	
Bütçe Gelirleri	209.598	26.447	12,6	248.758	21.994	8,8	-16,8
Genel Bütçe Gelirleri	203.027	26.067	12,8	242.957	21.713	8,9	-16,7
Vergi Gelirleri	168.109	18.920	11,3	202.090	19.296	9,5	2,0
Vergi Dışı Diğer Gelirler	34.918	7.148	20,5	40.867	2.417	5,9	-66,2
Özel Bütçeli İdarelerin Öz Gelirleri	4.825	312	6,5	3.878	214	5,5	-31,5
Düzen. ve Denet. Kurumların Gelirleri	1.747	68	3,9	1.924	67	3,5	-1,2

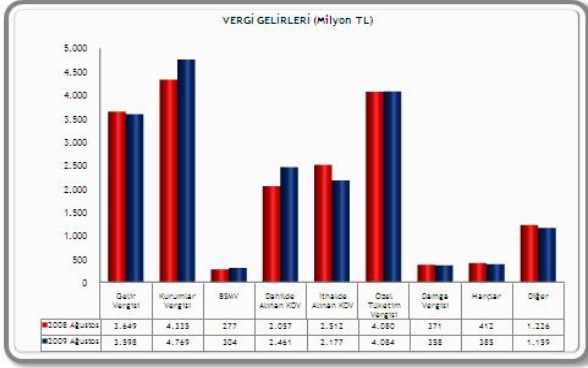
Milyon TL	BÜTÇE GELİRLERİ						Artış Oranı (%)
	2008			2009			
	Yıllık Gerç.	Ağustos Gerç.	Ağustos %	Bütçe Hedef	Ağustos Gerç.	Ağustos %	
Bütçe Gelirleri	209.598	26.447	12,6	248.758	21.994	8,8	-16,8
Genel Bütçe Gelirleri	203.027	26.067	12,8	242.957	21.713	8,9	-16,7
Vergi Gelirleri	168.109	18.920	11,3	202.090	19.296	9,5	2,0
Vergi Dışı Diğer Gelirler	34.918	7.148	20,5	40.867	2.417	5,9	-66,2
Özel Bütçeli İdarelerin Öz Gelirleri	4.825	312	6,5	3.878	214	5,5	-31,5
Düzen. ve Denet. Kurumların Gelirleri	1.747	68	3,9	1.924	67	3,5	-1,2

2009 yılı Ağustos ayı vergi gelirleri tahsilatı geçen yılın aynı ayına göre yüzde 2 oranında artarak 19 milyar 296 milyon TL olmuştur.

2009 yılı Ağustos ayında vergi dışı diğer genel bütçe gelirleri geçen yılın aynı ayına göre yüzde 66,2 oranında azalarak 2 milyar 417 milyon TL olmuştur. Bu azalış, 2008 yılı Ağustos ayında 4046 sayılı Kanunun

geçici 23 üncü maddesine istinaden genel bütçeye aktarılan 4 milyar TL özelleştirme fonu nakit fazlası ile yine aynı Kanunun geçici 24 üncü maddesine istinaden 987 milyon TL tutarındaki liman özelleştirmesinden elde edilen gelirin neden olduğu baz etkisinden kaynaklanmaktadır.

Özel bütçeli idarelerin öz gelirleri 2009 yılı Ağustos ayında geçen yılın aynı ayına göre yüzde 31,5 oranında azalarak 214 milyon TL olarak gerçekleşmiştir. Düzenleyici ve denetleyici kurumların gelirleri ise 2009 yılı Ağustos ayında geçen yılın aynı ayına göre yüzde 1,2 oranında azalarak 67 milyon TL olmuştur.



Vergi türleri itibarıyla 2009 yılı Ağustos ayı gelir gerçekleştirmelerine bakıldığında; geçen yılın aynı ayına göre Kurumlar Vergisinde yüzde 10, Banka ve Sigorta Muameleleri Vergisinde yüzde 9,8, Dahilde Alınan Katma Değer Vergisinde yüzde 19,7 ve Özel Tüketim Vergisinde binde 1 oranında artış meydana geldiği görülmektedir. Buna karşılık Gelir Vergisi yüzde 1,4, İthalde Alınan Katma Değer Vergisi yüzde 13,3, Damga Vergisi yüzde 3,4, Harçlar yüzde 6,5 ve

diğer vergiler tahsilatı ise yüzde 5,5 oranında azalmıştır.

OCAK-AĞUSTOS 2009 DÖNEMİ

2009 YILI OCAK-AĞUSTOS DÖNEMİNDE BÜTÇE GİDERLERİ 171 MİLYAR 741 MİLYON TL, BÜTÇE GELİRLERİ 140 MİLYAR 405 MİLYON TL, BÜTÇE AÇIĞI İSE 31 MİLYAR 336 MİLYON TL OLMUŞTUR.

2009 YILI OCAK-AĞUSTOS DÖNEMİNDE FAİZ DIŞI FAZLA İSE 9 MİLYAR 189 MİLYON TL OLARAK GERÇEKLEŞMİŞTİR.

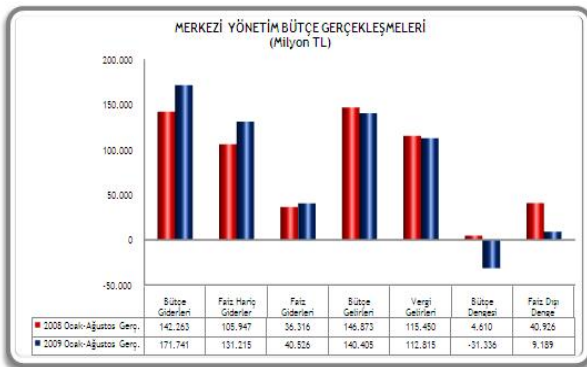
C. OCAK-AĞUSTOS 2009 MERKEZİ YÖNETİM BÜTÇE GERÇEKLEŞMELERİ

1. BÜTÇE DENGESİ

2009 yılı merkezi yönetim bütçesinin Ocak-Ağustos dönemi kümülatif gerçekleştirmeleri çerçevesinde bütçe giderleri, bütçe gelirleri, bütçe dengesi ve faiz dışı fazla gerçekleştirmeleri yandaki tabloda yer almaktadır.

Merkezi yönetim bütçesi 2008 yılı Ocak-Ağustos döneminde 4 milyar 610 milyon TL fazla vermiş iken bu yılın aynı döneminde 31 milyar 336 milyon TL açık vermiştir.

Milyon TL	MERKEZİ YÖNETİM BÜTÇE GERÇEKLEŞMELERİ						
	2008			2009			Artış Oranı (%)
	Yıllık Gerç.	Ocak-Ağustos Gerç.	%	Bütçe Hedef	Ocak-Ağustos Gerç.	%	
Bütçe Giderleri	227.031	142.263	62,7	259.156	171.741	66,3	20,7
Faiz Hariç Giderler	176.369	105.947	60,1	201.656	131.215	65,1	23,8
Faiz Giderleri	50.661	36.316	71,7	57.500	40.526	70,5	11,6
Bütçe Gelirleri	209.598	146.873	70,1	248.758	140.405	56,4	-4,4
Vergi Gelirleri	168.109	115.450	68,7	202.090	112.815	55,8	-2,3
Bütçe Dengesi	-17.432	4.610	-26,4	-10.398	-31.336	301,4	-779,7
Faiz Dışı Denge	33.229	40.926	123,2	47.102	9.189	19,5	-77,5



2008 yılı Ocak-Ağustos döneminde 40 milyar 926 milyon TL olarak gerçekleşen faiz dışı fazla 2009 yılının aynı döneminde 9 milyar 189 milyon TL olmuştur.

2008 yılı Ocak-Ağustos döneminde 142 milyar 263 milyon TL olarak gerçekleşen bütçe giderleri, 2009 yılının aynı döneminde yüzde 20,7 oranında artış göstererek 171 milyar 741 milyon TL olmuştur. 2008

yılı Ocak-Ağustos döneminde bütçe giderleri gerçekleşme oranı yüzde 62,7 iken bu yılın aynı döneminde söz konusu oran yüzde 66,3 olmuştur.

2008 yılı Ocak-Ağustos döneminde bütçe gelirleri 146 milyar 873 milyon TL iken, 2009 yılının aynı döneminde yüzde 4,4 oranında azalışla 140 milyar 405 milyon TL olarak gerçekleşmiştir.

2. BÜTÇE GİDERLERİ

2009 yılı Ocak-Ağustos dönemi bütçe giderlerinin ekonomik sınıflandırmaya göre gerçekleşmeleri yandaki tabloda yer almaktadır.

2009 yılı Ocak-Ağustos döneminde, merkezi yönetim bütçe giderleri için öngörülen 259 milyon 156 milyon TL ödeneğin yüzde 66,3'ü kullanılarak 171 milyar 741 milyon TL gider gerçekleştirilmiştir. Geçen yılın aynı döneminde söz konusu gerçekleşme oranı yüzde 62,7 olmuştur.

Milyon TL	BÜTÇE GİDERLERİ						Artış Oranı (%)
	2008			2009			
	Yıllık Gerç.	Ocak-Ağustos Gerç.	%	Bütçe Hedef	Ocak-Ağustos Gerç.	%	
Bütçe Giderleri	227.031	142.263	62,7	259.156	171.741	66,3	20,7
Faiz Hariç Giderler	176.369	105.947	60,1	201.656	131.215	65,1	23,8
Personel Giderleri	48.856	32.263	66,0	57.211	37.747	66,0	17,0
SGK Devlet Primi	6.408	4.027	62,9	7.243	4.554	62,9	13,1
Mal ve Hizmet Alımları	24.412	13.150	53,9	25.454	15.409	60,5	17,2
Cari Transferler	70.360	44.333	63,0	87.956	60.182	68,4	35,8
Sermaye Giderleri	18.516	7.775	42,0	14.839	7.996	53,9	2,8
Sermaye Transferleri	3.174	1.813	57,1	2.825	1.774	62,8	-2,2
Borç Verme	4.644	2.586	55,7	4.661	3.553	76,2	37,4
Yedek Ödenekler	0	0		1.468	0		
Faiz Giderleri	50.661	36.316	71,7	57.500	40.526	70,5	11,6

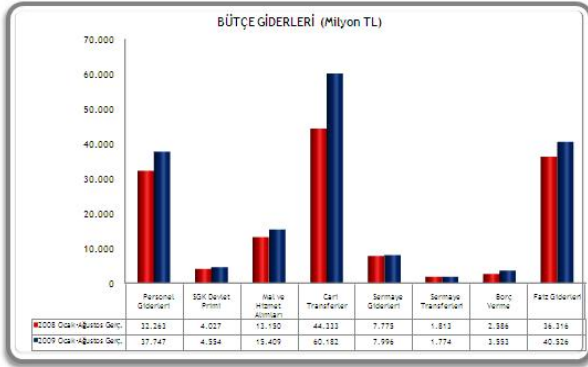
Personel giderleri, 2009 yılı Ocak-Ağustos döneminde geçen yılın aynı dönemine göre yüzde 17 oranında artış göstererek 37 milyar 747 milyon TL olarak gerçekleşmiş ve personel giderleri için bütçede öngörülen 57 milyar 211 milyon TL ödeneğin yüzde 66'sı bu dönemde kullanılmıştır.

Sosyal güvenlik kurumlarına devlet primi giderleri bu dönemde, 2008 yılı Ocak-Ağustos dönemine göre yüzde 13,1 oranında artarak 4 milyar 554 milyon TL olarak gerçekleşmiştir. Bu amaçla bütçede öngörülmesi olan 7 milyar 243 milyon TL ödeneğin yüzde 62,9'u kullanılmıştır.

2008 yılı Ocak-Ağustos döneminde 13 milyar 150 milyon TL olarak gerçekleşen mal ve hizmet alım giderleri, 2009 yılının aynı döneminde yüzde 17,2 oranında artarak 15 milyar 409 milyon TL olarak gerçekleşmiştir. 2009 yılında mal ve hizmet alım giderleri için öngörülen 25 milyar 454 milyon TL ödeneğin yüzde 60,5'i bu dönemde kullanılmıştır.

Merkezi yönetim bütçesi sağlık giderleri 2009 yılı Ocak-Ağustos döneminde bir önceki yılın aynı dönemine göre yüzde 6,6 oranında artarak 4 milyar 621 milyon TL olmuştur. Bu dönemde kamu personeli için 1 milyar 660 milyon TL genel tedavi ve ilaç gideri yapılmıştır. Yeşil kartlıların tedavi ve ilaç giderleri ise 2 milyar 961 milyon TL olarak gerçekleşmiştir. Kamu personelinin tedavi ve ilaç giderleri önceki yılın aynı dönemine göre yüzde 0,6 oranında azalırken, yeşil kartlıların tedavi ve ilaç giderleri ise yüzde 11,1 oranında artmıştır.

2009 yılı Ocak-Ağustos döneminde cari transferler geçen yılın aynı dönemine göre yüzde 35,8 oranında artarak 60 milyar 182 milyon TL olarak gerçekleşmiştir. Bu dönemde cari transferlerin başlangıç ödeneğine göre gerçekleşme oranının yüzde 68,4 olduğu görülmektedir. Geçen yılın aynı döneminde bu oran yüzde 63 olmuştur.



2009 yılı Ocak-Ağustos döneminde sağlık, emeklilik ve sosyal yardım giderleri için geçen yılın aynı dönemine göre yüzde 62,3 oranında artışla 34 milyar 845 milyon TL transfer yapılmıştır. Bu artışta, ekonomik gelişmelere bağlı olarak Sosyal Güvenlik Kurumunun prim gelirleri tahsilatındaki yavaşlama etkili olmuştur. Ayrıca, 2008 yılı Ekim ayından itibaren uygulanmaya başlanan sosyal güvenlik primi işveren hissesinin 5 puanlık kısmının Hazine

tarafından ödenmesi de diğer bir etkidir. Ocak-Ağustos döneminde bu amaçla yapılan transfer tutarı 2 milyar 333 milyon TL'dir.

Cari transferler içindeki tarımsal destekleme ödemeleri 2009 yılı Ocak-Ağustos döneminde geçen yılın aynı dönemine göre yüzde 26 oranında azalarak 3 milyar 801 milyon TL olarak gerçekleşmiştir. Mahalli idare payları ise bu dönemde geçen yılın aynı dönemine göre yüzde 9,3 oranında artarak 10 milyar 696 milyon TL olmuştur.

2008 yılının Ocak-Ağustos döneminde 7 milyar 775 milyon TL sermaye gideri gerçekleştirilmiş iken, bu yılın aynı döneminde yüzde 2,8 oranında artışla 7 milyar 996 milyon TL sermaye gideri gerçekleştirilmiştir. 2009 yılı Ocak-Ağustos döneminde sermaye giderleri için bütçede öngörölmüş olan 14 milyar 839 milyon TL ödeneğin yüzde 53,9'u kullanılmıştır.

2009 yılı Ocak-Ağustos döneminde sermaye transferleri bir önceki yılın aynı dönemine göre yüzde 2,2 oranında azalarak 1 milyar 774 milyon TL olarak gerçekleşmiştir. Sermaye transferleri için bütçede öngörölmüş olan ödeneğin yüzde 62,8'i bu dönemde kullanılmıştır.

Borç verme giderleri 2009 yılı Ocak-Ağustos döneminde bir önceki yılın aynı dönemine göre yüzde 37,4 oranında artış göstererek 3 milyar 553 milyon TL olarak gerçekleşmiştir. Bu amaçla bütçede öngörölmüş olan ödeneğin yüzde 76,2'si bu dönemde kullanılmıştır.

Faiz giderleri 2009 yılı Ocak-Ağustos döneminde 2008 yılının aynı dönemine göre yüzde 11,6 oranında artış göstererek 40 milyar 526 milyon TL olarak gerçekleşmiştir. Böylece faiz harcamaları için bütçede öngörölmüş olan 57 milyar 500 milyon TL ödeneğin yüzde 70,5'i bu dönemde kullanılmıştır.

3. BÜTÇE GELİRLERİ

2009 yılı Ocak-Ağustos dönemi bütçe gelir gerçekleştirmeleri yandaki tabloda yer almaktadır.

2008 yılı Ocak-Ağustos döneminde 146 milyar 873 milyon TL olan bütçe gelirleri 2009 yılının aynı döneminde yüzde 4,4 oranında azalarak 140 milyar 405 milyon TL olarak gerçekleşmiştir.

VERGİ GELİRLERİ							
Milyon TL	2008			2009			Artış Oranı (%)
	Yıllık Gerç.	Ocak-Ağustos Gerç.		Bütçe Hedef	Ocak-Ağustos Gerç.		
		Gerç.	%		Gerç.	%	
Gelir Vergisi	38.030	25.633	67,4	45.253	25.894	57,2	1,0
Kurumlar Vergisi	16.905	12.126	71,7	20.148	11.856	58,8	-2,2
BSMV	3.695	2.430	65,8	4.100	2.866	69,9	17,9
Dahilde Alınan KDV	16.805	11.607	69,1	19.974	13.462	67,4	16,0
İthalde Alınan KDV	29.972	20.879	69,7	38.500	16.250	42,2	-22,2
ÖTV	41.832	27.868	66,6	49.376	27.757	56,2	-0,4
Damga Vergisi	3.945	2.665	67,6	4.717	2.711	57,5	1,7
Harçlar	5.050	3.431	67,9	5.970	3.078	51,6	-10,3
Diğer	11.875	8.810	74,2	14.051	8.943	63,6	1,5
Genel Bütçe Vergi Gelirleri Toplamı	168.109	115.450	68,7	202.090	112.815	55,8	-2,3

Vergi türleri itibarıyla 2009 yılı Ocak-Ağustos dönemi gerçekleştirmelerine bakıldığında Gelir Vergisinde yüzde 1, Banka ve Sigorta Muameleleri Vergisinde yüzde 17,9, Dahilde Alınan Katma Değer Vergisinde yüzde 16 ve Damga Vergisinde yüzde 1,7 oranında artış meydana geldiği görülmektedir. Diğer taraftan, Kurumlar Vergisinde yüzde 2,2, İthalde Alınan Katma Değer Vergisinde yüzde 22,2, Özel Tüketim Vergisinde binde 4 ve Harçlarda yüzde 10,3 oranında azalma olmuştur.

BÜTÇE GELİRLERİ							
Milyon TL	2008			2009			Artış Oranı (%)
	Yıllık Gerç.	Ocak-Ağustos Gerç.		Bütçe Hedef	Ocak-Ağustos Gerç.		
		Gerç.	%		Gerç.	%	
Bütçe Gelirleri	209.598	146.873	70,1	248.758	140.405	56,4	-4,4
Genel Bütçe Gelirleri	203.027	142.999	70,4	242.957	136.323	56,1	-4,7
Vergi Gelirleri	168.109	115.450	68,7	202.090	112.815	55,8	-2,3
Vergi Dışı Diğer Gelirler	34.918	27.549	78,9	40.867	23.508	57,5	-14,7
Özel Bütçeli İdarelerin Öz Gelirleri	4.825	2.508	52,0	3.878	2.611	67,3	4,1
Düzen. ve Denet. Kurumların Gelirleri	1.747	1.367	78,2	1.924	1.471	76,5	7,6

248 milyar 758 milyon TL olan yılsonu merkezi yönetim bütçe gelir hedefinin yüzde 56,4'ünün Ocak-Ağustos döneminde gerçekleştirildiği görülmektedir.

Yandaki tablodan görüleceği üzere, 2008 yılı Ocak-Ağustos döneminde 115 milyar 450 milyon TL vergi tahsilatı yapılmışken, bu yılın aynı döneminde yüzde 2,3 oranında azalışla 112 milyar 815 milyon TL vergi tahsil edilmiş ve yılsonu bütçe hedefinin yüzde 55,8'i bu dönemde gerçekleştirilmiştir.

